

PLANTA BAIXA LÓGICA
Esc. 1 :100

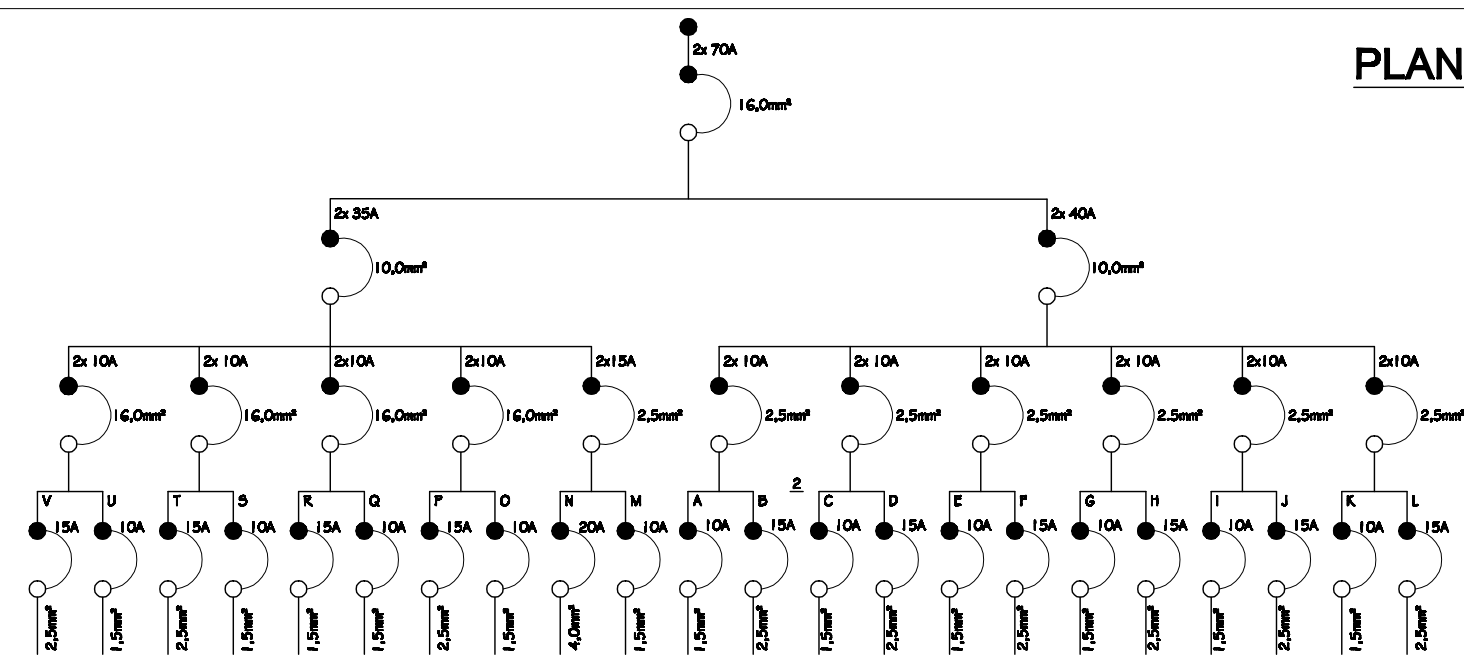
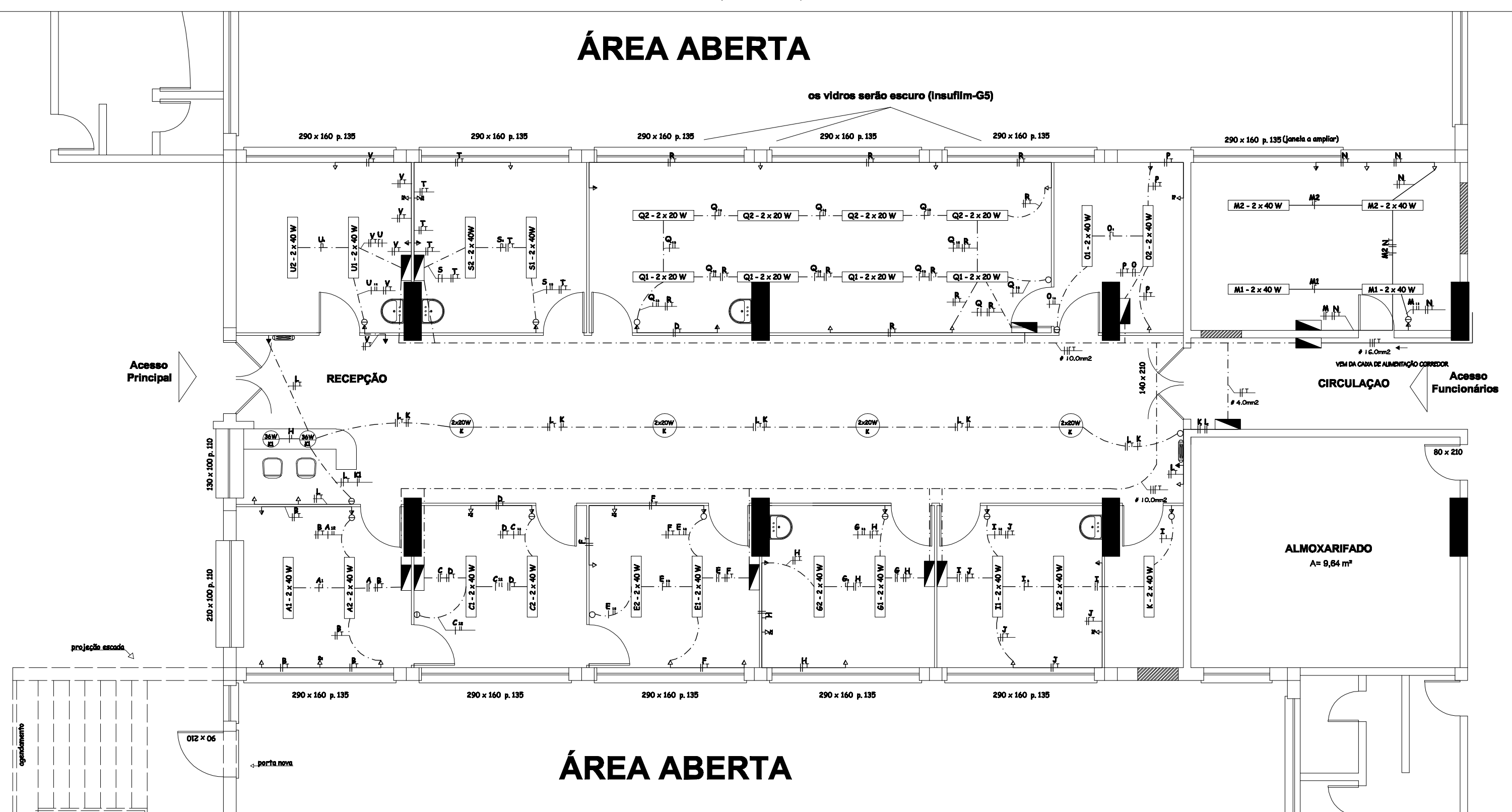


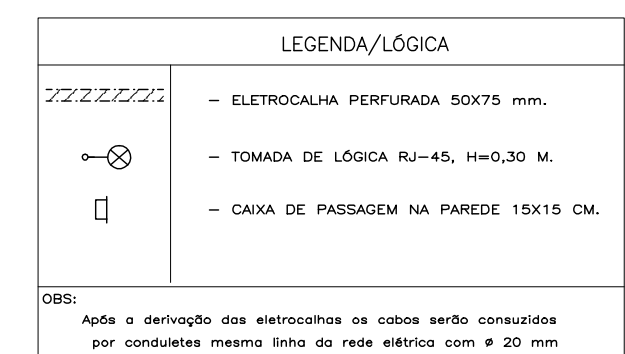
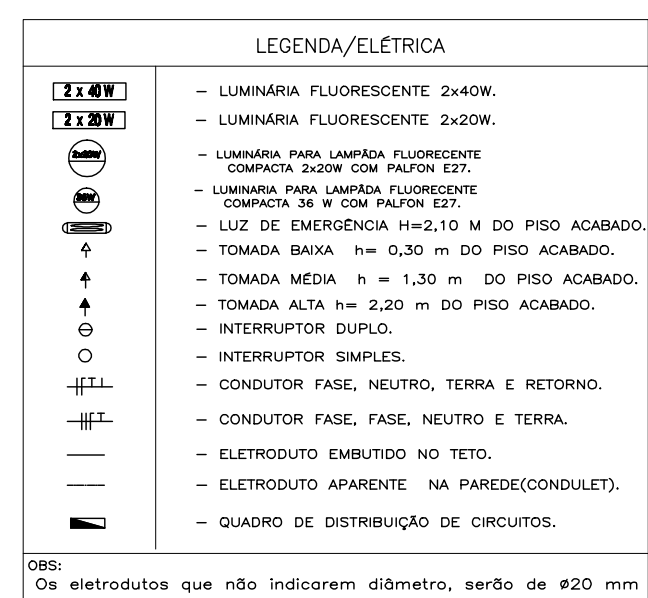
DIAGRAMA VERTICAL



PLANTA BAIXA ELÉTRICA

Esc. 1 :75

QUADRO DE CARGA													
DESCRIÇÃO	Circ. Nº	LÂMPADAS FLUORESCENTES		LÂMPADAS FLUORESCENTES COMPACTA		TOMADAS		TENSÃO (V)	CARGA WATTS	DISJUNTOR (A)	CONDUTOR mm²	FASE	
		2 X 40 Watts	2 X 20 Watts	20 Watts	36 Watts	TUE	TUG						
AGENDAMENTO	A	2	—	—	—	—	—	127	160	MON	10	1,5	I
	B	—	—	—	—	2	3	127	1000	MON	15	2,5	I
CD 1	C. AUMENT.							220	1600	DIF	10	2,5	2
ARQUIVAMENTO	C	2	—	—	—	—	—	127	160	MON	10	1,5	I
	D	—	—	—	—	2	1	127	700	MON	15	2,5	I
CD 2	C. AUMENT.							220	860	DIF	10	2,5	2
ADMINISTRAÇÃO	E	2	—	—	—	—	—	127	160	MON	10	1,5	I
AUTORIZAÇÃO	F	—	—	—	—	3	3	127	1350	MON	15	2,5	I
CD 3	C. AUMENT.							220	1510	DIF	10	2,5	2
CONSULTÓRIO 4	G	2	—	—	—	—	—	127	160	MON	10	1,5	I
	H	—	—	—	—	2	3	127	1000	MON	15	2,5	I
CD 4	C. AUMENT.							220	1160	DIF	10	2,5	2
CONSULTÓRIO 3	I	3	—	—	—	—	—	127	240	MON	10	1,5	I
RODUFARIA	J	—	—	—	—	2	3	127	1000	MON	15	2,5	I
CD 5	C. AUMENT.							220	1240	DIF	10	2,5	2
CIRCULAÇÃO	K	—	—	8	2	—	—	127	232	MON	10	1,5	I
RECEPCÃO	L	—	—	—	—	2	4	127	1100	MON	15	2,5	I
CD 6	C. AUMENT.							220	1332	DIF	10	2,5	2
COPACONZINI	M	4	—	—	—	—	—	127	320	MON	10	1,5	I
	N	—	—	—	—	3	1	127	1900	MON	20	2,5	I
CD 7	C. AUMENT.							220	2200	DIF	15	2,5	2
PRÉ-ATENDIMENTO	O	2	—	—	—	—	—	127	160	MON	10	1,5	I
	P	—	—	—	—	2	2	127	900	MON	15	2,5	I
CD 8	C. AUMENT.							220	1060	DIF	10	2,5	2
OPTALMOLOGISTA	Q	—	—	8	—	—	—	127	320	MON	10	1,5	I
	R	—	—	—	—	3	5	127	1550	MON	20	4,0	I
CD 9	C. AUMENT.							220	1870	DIF	15	2,5	2
CONSULTÓRIO 1	S	2	—	—	—	—	—	127	160	MON	10	1,5	I
	T	—	—	—	—	2	3	127	1000	MON	15	2,5	I
CD 10	C. AUMENT.							220	1160	DIF	10	2,5	2
CONSULTÓRIO 2	U	2	—	—	—	—	—	127	160	MON	10	1,5	I
	V	—	—	—	—	2	3	127	1100	MON	15	2,5	I
CD 11	C. AUMENT.							220	1260	DIF	10	2,5	2
CD GERAL	TODOS	21	8	8	2	26	29	220	15152	DIF	70	16	2



AZV Engenharia e Segurança Ltda
CREA 126116 Rua Benjamin Constant, 21 Sala 01 Rio Grande RS

SECRETARIA MUNICIPAL DE SAÚDE
RUA MARECHAL FLORIANO ESQ. BARROSO

REFORMA ALA B

Data:
NOVEMBRO/2010

Escala:
INDICADA

Projeto:
ELÉTRICO

Responsável Técnico:
Silvio Moscoso Soares - Arquiteto e Urbanista / CREA RS:087600- D

Nome Prancha

PLANTA ELÉTRICA E LÓGICA 01/01